







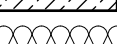












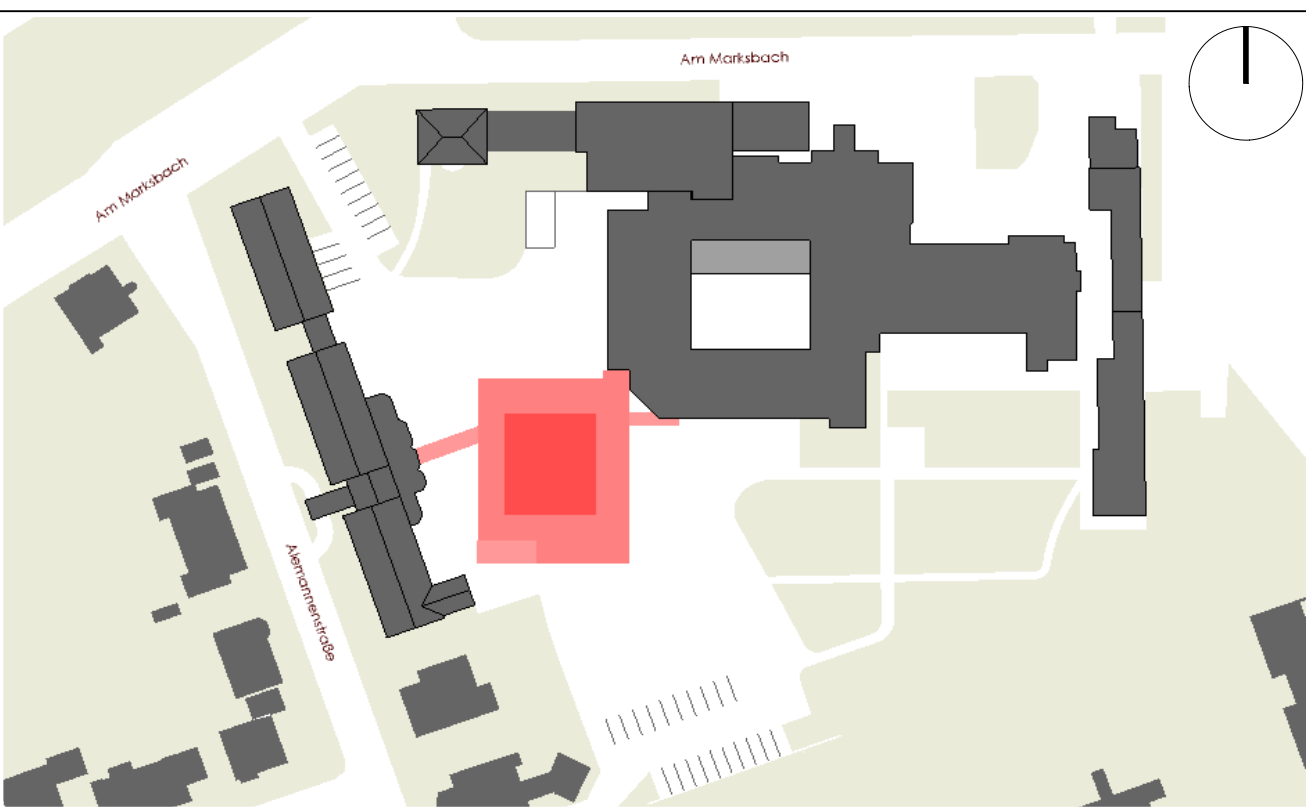


<div>  Legende </div> <div>  OKRF (Fertigfußboden) </div> <div>  ±0.00 = 105.54 ü.N.N </div>			
	Stahlbeton	BW	Brandwand
	Sichtbeton	BRW	Bauart Brandwand
	Mauerwerk tragend	IF (F90)	feuerbeständig
	Mauerwerk nichttrag.	It (F30)	hochfeuerhemmend
	Mauerwerk hochfest	R	feuerhemmend
	Trockenbau/ Schallschutzplatte	RD	rauchdicht
	Feuchtraum/Zementgeb. Platte	D	dichtschliessend
	Bestand trag./nichtfr.	S	selbstschliessend
	Abbruch	1, RW	1. Rettungsweg
	Betonfertigteil	2, RW	2. Rettungsweg
	Estrich	RWA	Rauch-/Wärmeabzug
	Wärmedämmung	(F)	Feuerfächer
	Dämmung druckfest		Rauchmelder
	Wandverstärkung WV		
	Brandwand	OK	Oberkante
	Bauart Brandwand	UK	Unterkante
	Wand feuerbeständig	VK	Vorderkante
	Wand feuerhemmend	GF	Gebäudestufe
		DF	Dehnungsfuge
		UZ	Unterzug
		AHD	Abhangende
		REV	Revisionsöffnung
		BD	Bodenabbruch
		DD	Deckendarrbruch
		WD	Wandarrbruch
		WS	Wandschicht
		BE	Bodenentwurf
		HK	Heizkörper
		AST	Absturzsicherung
BRHF	Brüstungshöhe von OKRF bis OK Fensterbank		
BRHR	Brüstungshöhe von OKRB bis OK Rohrbüstung		
Türhöhe	Angabe Türhöhe von OKRF bis OK Sturz		
UZ b/h	Unterzug Breite / Höhe von UK bis UK Rohdecke		
RH	Rohrhöhe im Raum von OKRF bis UK Rohdecke		
LH	Lichte Höhe von OKRF bis UK Abhangende		
	Planung Fachingenieur HLS		
	Planung Fachingenieur ELT		
	Planung Küchenplaner		

D	25.11.2025	Text+Maßanpassungen	hs
C	02.06.2025	Änderung Türen Aufzugsschacht gem. Angabe Hersteller	mg
B	15.04.2025	Anpassung Technikzentrale gem. Schälplan Statik	mg
A	04.11.2024	Vorabzug raus	mg
VA	08.05.2024	Plan erstellt	om
Index	Datum	Änderung	gez

Alle Pläne haben nur Gültigkeit in Verbindung mit der Statik!
Maße sind örtlich zu prüfen!
Bitte Schnitte beachten!
Unstimmigkeiten sind vor der Ausführung mit der Bauleitung zu klären!

Planungsstand	Ausführungsplanung	Plot-Nr.	5100
---------------	--------------------	----------	------



Schnitt A-A

Projekt		Erweiterungsbau inkl. Frischküche Am Marksbach 28 44269 Dortmund			
Bauherr		Hüttenhospital gGmbH Am Marksbach 28 44269 Dortmund			
Planung		<div> <div>  </div> <div> Platanenallee 15, 59425 Unna Tel.: 02303/25025-0 info@weickenarchitekten.de Fax: 02303/2502599 www.weickenarchitekten.de </div> </div>			
Unterschrift Bauherr			Unterschrift Architekt		
Projekt-Nr.	Zeichen	Maßstab	Erstelldatum	Indexdatum	Index
20-294N	SAA_50	1:50	08.05.2024	25.11.2025	D